

brand guideline

factory2

factory2

+82 2 733 4883

factory483.org

factory2.seoul@gmail.com

팩토리투

15 Jahamunro 10gil, Jongnogu
Seoul, Korea

서울시 종로구 자하문로 10길 15

Brand Identity	
Brand Identity Introduction	
Visual Identity	
Logo	Basic Logo
	Clear Space
	Placement
	Incorrect uses
Typography	English
	Korean
Application	Business card
	Envelope
	Document form
	Document form
	Online Icon

factory2

연대의 장 다름 유연한 형태의 공유재

팩토리2의 브랜드 아이덴티티는 예술을 매개로 개인이 가진 고유한 가치, 신체, 생각을 존중하고 다름difference을 인지하는 방법을 탐구하는 기관/공간이다. 창성동에 위치한 공간을 기반으로 주제 중심의 전시, 공연, 워크숍, 연구, 출판 등의 프로그램을 열어 창작자들의 너른 연대의 장으로 역할한다.

문자로 구성된 팩토리2의 로고는 ‘연대, 다름, 유연한 형태의 공유재’를 반영한 서체 디자인이다.

팩토리2의 로고는 다음과 같은 두 가지 다른 성격을 표현한다.

1. 정자체로 쓴 ‘factory’는 리브랜딩이 되기 전 갤러리 팩토리의 역사와 관계를 의미한다.
2. 이탤릭체로 쓴 ‘2’는 과거에 대한 학습을 통한 앞으로의 방향성을 의미한다.

이러한 두 가지 성질은 ‘다름 difference’를 상징하는 특징적인 조형을 갖고 있으며 팩토리2의 Visual identity system의 바탕이 된다. 로고는 팩토리2를 대표하는 시각 상징물로서 모든 매체에 우선적으로 사용된다.

팩토리2의 로고는 쓰임과 환경에 따라 로고가 확장축소한다. 대표적 예로 로고 크기에 맞춰 세가지 버전을 혼용한다.

1. factory2 : 중간 크기로 사용시
2. fac2 : 최소 크기로 사용시
3. f2 : 최대 크기로 사용시

a 팩토리2의 로고는 모두 소문자 a를 쓰도록 한다. 이는 팩토리2의 방향성을 전달하는 명확한 비주얼 시스템이며 이는 로고 뿐만 아니라 헤드라인 등 비교적 글자 크기가 큰 경우에 적용한다. (예외: 전시 작가명, 전시명 등)

Logotype

factory2

fac2

f2

Minimum size

factory2
| 20mm |

fac2
| 7.5mm |

f2
| 20mm |

Color

<i>Black</i>	<i>Black 6 U</i>	<i>Cool Gray 9 U</i>
		<i>Cool Gray 9 U Tint 70%</i>
		<i>Cool Gray 9 U Tint 40%</i>

Clear space는 로고 주변에 다른 요소가 침범하여 로고의 이미지를 훼손하지 않도록 규정한 최소한의 여유 공간이다. 최소 공간 이상을 유지하여 로고의 가독성을 확보한다.

Logotype

factory2

fac2

f2

f ↔ 2

f exhibition2

팩토리2는 예술 전시를 중심으로 다양한 프로그램을 함께 운영한다. 부영 학교, 팩토리 에디션, 아넥스 프로젝트 등 세부 프로그램의 로고는 메인 로고에서 파생된 성격을 그대로 전달한다.

Secondary Logotype

factory edition
factory collective
annex project
owl school
factory friends
⋮

영문 지정 서체는 IvyJournal이다.
IvyJournal는 Adobe Typekit에서
개발된 세리프 계열의 서체로 인쇄,
디지털 스크린에서 동시에 사용 가능
한 서체이다. Adobe 정기 구독 중이
라면 법적 제한 없이 이용 가능하다.
IvyJournal는 제목과 본문용으로 사
용된다.

팩토리2의 일관된 스타일을 표현하기
위해 모든 매체에 동일하게 적용할 것
을 권장하며 매체 환경에 따라 적합한
굵기의 서체를 사용한다.

Display		
Font Family		Thin, Light & Italic
Kerning		Optical
Tracking		-30
Text		
Font Family		Thin, Light, Regular, & Italic
Kerning		Optical
Tracking		-15

IvyJournal Light

A B C D E F G H I J K L M N

O P Q R S T U V W X Y Z

a b c d e f g h i j k l m n o p

q r s t u v w x y z

1 2 3 4 5 6 7 8 9 0 . , ! ? & () { } *

IvyJournal Thin & Italic

A B C D E F G a b c d e f g 1 2 3 4 5 6 7 . , ! ? & () { } *

*A B C D E F G a b c d e f g 1 2 3 4 5 6 7 . , ! ? & () { } **

IvyJournal Light & Italic

A B C D E F G a b c d e f g 1 2 3 4 5 6 7 . , ! ? & () { } *

*A B C D E F G a b c d e f g 1 2 3 4 5 6 7 . , ! ? & () { } **

IvyJournal Regular & Italic

A B C D E F G a b c d e f g 1 2 3 4 5 6 7 . , ! ? & () { } *

*A B C D E F G a b c d e f g 1 2 3 4 5 6 7 . , ! ? & () { } **

IvyJournal SemiBold & Italic

A B C D E F G a b c d e f g 1 2 3 4 5 6 7 . , ! ? & () { } *

A B C D E F G a b c d e f g 1 2 3 4 5 6 7 . , ! ? & () { } *

IvyJournal Bold & Italic

A B C D E F G a b c d e f g 1 2 3 4 5 6 7 . , ! ? & () { } *

A B C D E F G a b c d e f g 1 2 3 4 5 6 7 . , ! ? & () { } *

한글 지정 서체는 본명조Source Han Serif이다.

본명조는 Adobe Typekit에서 개발된 세리프 계열의 서체로 인쇄, 디지털 스크린에서 동시에 사용 가능한 서체이다. Adobe 정기 구독 중이라면 법적 제한 없이 이용 가능하다. 본고딕은 제목과 본문용으로 사용된다.

팩토리2의 일관된 스타일을 표현하기 위해 모든 매체에 동일하게 적용할 것을 권장하며 매체 환경에 따라 적합한 굵기의 서체를 사용한다.

본명조 팩토리투 팩토리 콜렉티브 팩토리 에디션 부엉학교

본명조

팩토리투
팩토리 콜렉티브
팩토리 에디션
부엉학교

본명조

팩토리투
팩토리 콜렉티브
팩토리 에디션
부엉학교

본명조

팩토리투
팩토리 콜렉티브
팩토리 에디션
부엉학교

본명조

팩토리투
팩토리 콜렉티브
팩토리 에디션
부엉학교

본명조

팩토리투
팩토리 콜렉티브
팩토리 에디션
부엉학교

본명조

팩토리투
팩토리 콜렉티브
팩토리 에디션
부엉학교

본명조

팩토리투
팩토리 콜렉티브
팩토리 에디션
부엉학교

팩토리2의 로고는 축약 여부에 따라 배치하는 위치가 다르다. 축약체의 경우 좌측 상단에, 비축약체의 경우 좌측 하단에 배치한다. 축약체와 비축약체의 병기가 허용된다.

다른 기관의 양식을 따라야 하는 경우에는 예외로 적용된다.

예) 우편물, 관공서 양식

f2

f

2

fac2

fac

2

factory2



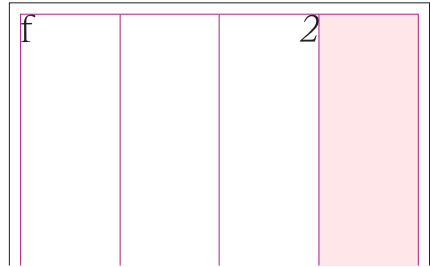
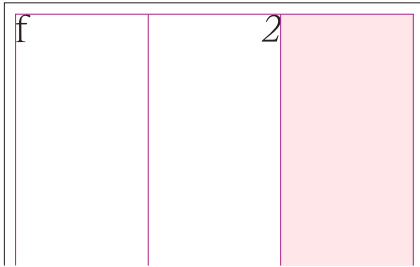

factory

2

팩토리2의 로고는 축약 여부에 따라 배치하는 위치가 다르다. 축약체의 경우 좌측 상단에, 비축약체의 경우 좌측 하단에 배치한다. 축약체와 비축약체의 병기가 허용된다.

다른 기관의 양식을 따라야 하는 경우에는 예외로 적용된다.

예) 우편물, 관공서 양식



로고의 색상과 형태를 임의로 바꾸거나 변형할 경우 고유의 이미지가 훼손되므로 반드시 표준 색상과 형태를 유지하여야 한다.

팩토리2의 경우 로고의 확장·축소를 통해 특유의 유연함을 가진 Visual System을 가지고 있다. 이러한 시스템을 유지하기 위해 극단적인 변화를 제외하고 내부 관리인원의 전반적인 동의 내에서 변화를 수용한다.

다음의 예시는 변화와 관계없이 로고를 잘못 사용한 경우로 이러한 사용을 절대로 금한다.

1. 로고의 자간을 임의로 변경하지 않는다.
2. 로고의 배열을 임의로 변형하지 않는다.
3. 로고의 비율을 훼손하지 않는다.
4. 로고를 임의로 확장·축소하지 않는다.
5. 로고의 일부를 변형하지 않는다.
6. 로고의 서체를 변경하지 않는다.
7. 로고에 그림자 처리를 하지 않는다.
8. 로고에 권장 최대소 크기를 지킨다.

factory2

f₂

factory2

fact ory2

factory₂

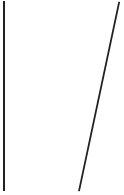
factory2

factory2

f₂

- 팩토리2의 기본 패턴은
1. 로고에서 기원한 |와 /의 조합이다.
 2. 대각선/은 우측으로 12° 기울기를 가지고 있다.

A - Thin Stroke




B - Regular Stroke



C - Bold Stroke



ABC - Combination Strokes



명함은 로고가 인쇄된 앞면과 정보가
기입된 뒷면으로 구성된다.

크기: 55*85mm
소재: 엑스트라매트 백색 350g

뒷면 정보
이름
국문: 본고딕 5.5~6pt
영문: Ivyjournal 7pt
직함, 이메일, 번호, 홈페이지, 주소

factory2

2

Dadeum Geum 굿더움
Coordinator 코디네이터
+82 10 4430 5642
dadeum@gmail.com


factory2 팩토리2
+82 2 733 4883
factory483.org
factory2seoul@gmail.com
15 Johamunro 10gil, Joingogu, Seoul
서용시 종로구 자하문로 10길 15

fac

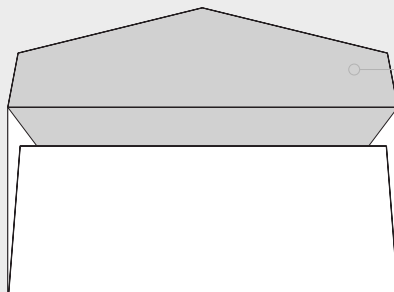
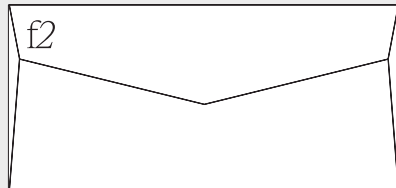

봉투는 로고가 인쇄된 앞면과 정보가
기입된 뒷면으로 구성된다.

Envelope Application

대봉투



소봉투



Cool Gray 9 U
Tint 40%

팩토리2의 문서양식은 여섯 칼럼 그리드를 기본으로 한다.
로고의 확장·축소에 따라 유연한 그리드 시스템을 활용하도록 한다.

다량의 문서를 관리하는 팩토리2의 특성상 문서들의 카테고리를 간편화하기 위해 좌측 하단에 로고를 대신하여 카테고리명을 기재한다.

제목: 본고딕 미디엄, 22pt
소제목: 본고딕 미디엄, 14pt
영문 제목: Ivyjournal Regular, 28pt
영문 소제목: Ivyjournal Regular, 16pt

카테고리 내용
영문: Ivyjournal Thin, 60pt, -40Tracking

f2

May 9, 2020

Lorem ipsum

dolor sit amet, consectetur adipiscing elit, sed diam nonummy nibh euismod tincidunt ut laoreet dolore magna ali. Lorem ipsum dolor sit amet, consectetur adipiscing elit, sed diam nonummy nibh euismod tincidunt ut laoreet dolore magna aliquam erat volutpat. Ut wisi enim ad minim veniam, quis nostrud exerci tation ullamcorper suscipit lobortis nisl ut aliquip ex ea commodo consequat. Duis autem vel eum iriure dolor in hendrerit in vulputate velit esse molestie consequat, vel illum dolore eu feugiat nulla facilisis at vero eros et accumsan et justo odio dignissim qui blandit praesent luptatum zzril delenit augue duis dolore te feugait nulla facilisi.

edition

factory2
+82 2 733 4883
factory455.org
factory2.seoul@gmail.com

팩토리2
15 Jinhwa-ro 109il,
Jongno-gu, Seoul
서울시 종로구 지화동로 10길 15

팩토리2의 외부 배너의 기본적인 형태.
출입문 우측에 설치되어있는 철제 바
bar를 이용해 설치한다. 폭은 440mm
로 고정되어 있으나 길이는 임의로 조절
가능하다.
주의해야할 점은 상단 100mm에서 실
박음질을 한다는 것.

Banner
Application

안쪽(예시)

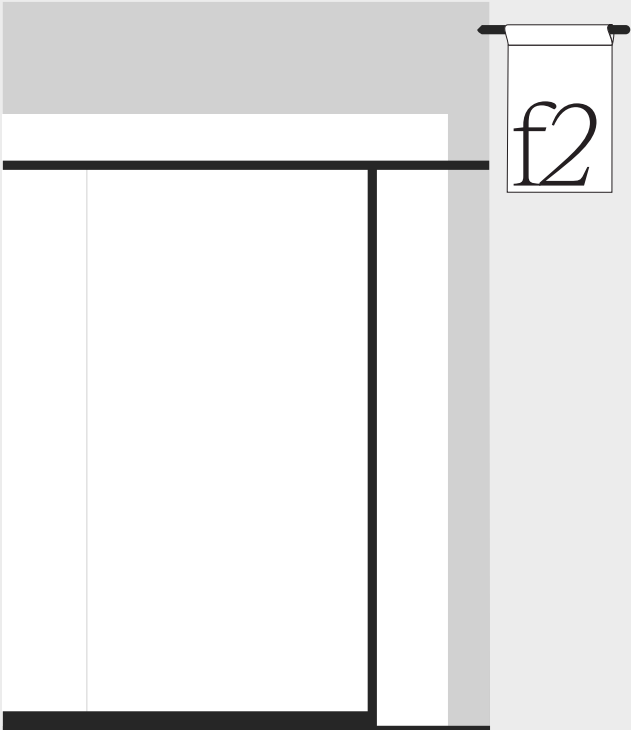
바깥쪽(예시)



100

(임의로 제작)

440



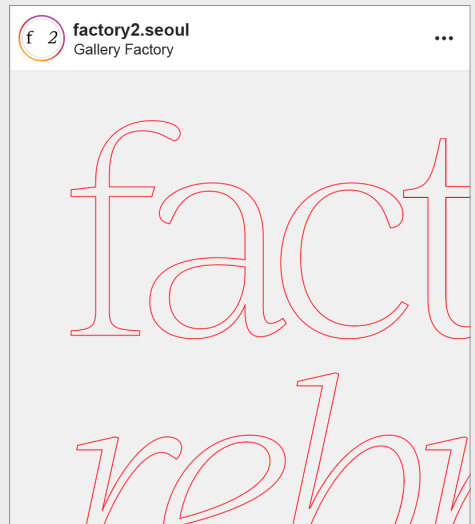
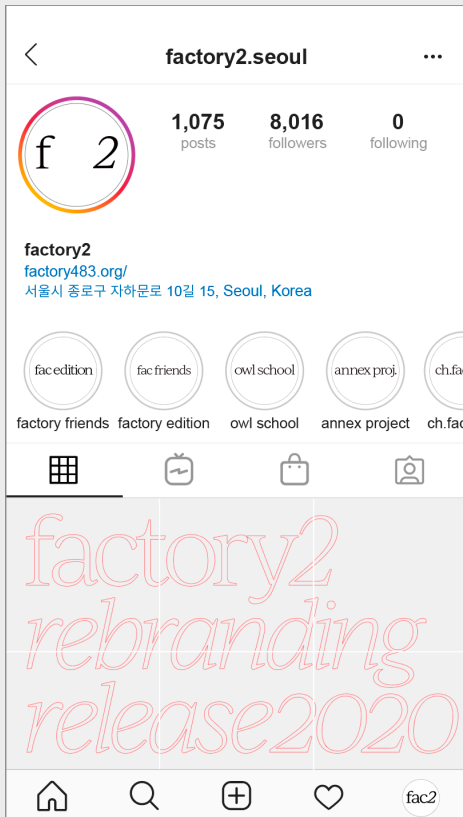
팩토리2의 SNS는 대표적으로 인스타그램, 트위터, 페이스북이다. 각 플랫폼에 맞게 제작된 템플릿을 이용하되, 해당 전시와 이벤트의 성격에 맞춰 제한받지 않고 변화를 주도록 한다.


SNS
Application

Instagram Primary Profile



Instagram Secondary Profile





전시 SNS포스터(위)

전시 그래픽(아래)

